


# 「チューブ」の再発明

年度 令和 中学校 9 年 3 組 9 班


これまでの問題点（現在ある製品の課題など）

絵の具などが固まってフタ（キャップ）が取れない。

再発明した製品の説明（要約）※図と文章で簡潔に説明すること！




商品名『カプとチューブ』




太線部分は形が崩れないよう、  
かたくする。

容器は直方体（素材は同じ）  
側面にカプとゾーンをつける

→ 容器とカプとゾーンの隙間に  
フタをはめ込む



出す部分は円形で、  
凹凸がない



参考にしたもの、（この再発明を考えるきっかけになった製品やアイデアをできるだけ具体的に書く！）

絵の具のチューブ、歯みがき粉

# 「キャップ」の再発明

H.30 年度 44週東 中学校 9年 3組 9 班



○ キャップをつける部分が  
ギザギザの形になっているため  
ギザギザの所には絵の具が  
固まると 木にくくなる

○ 絵の具 がなくなってくると  
はれの方に絵の具が少し残ってしまう

