

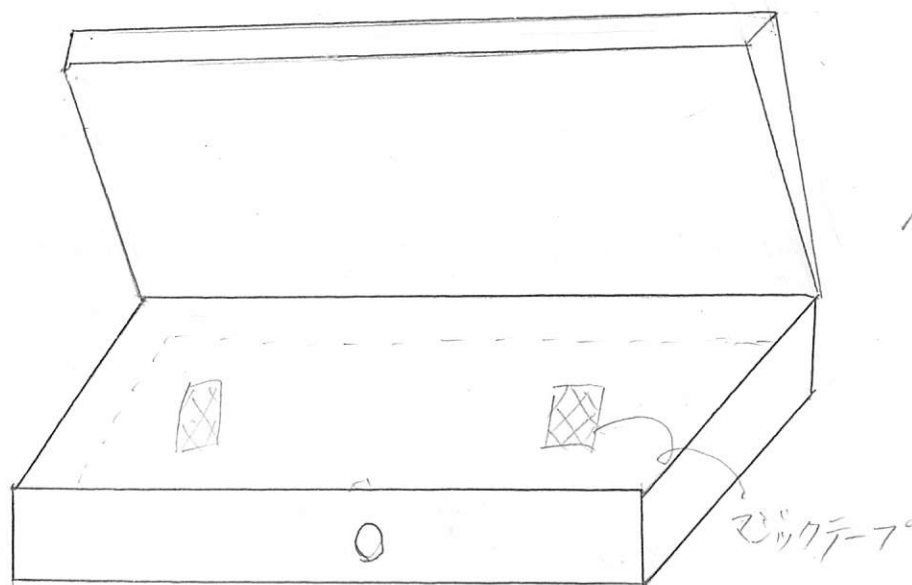
「筆箱」の再発明

30 年度 竹園東 中学校 9 年 2 組 4 班

これまでの問題点（現在ある製品の課題など）

・筆箱の中が汚くなる。

再発明した製品の説明（要約）※図と文章で簡潔に説明すること！



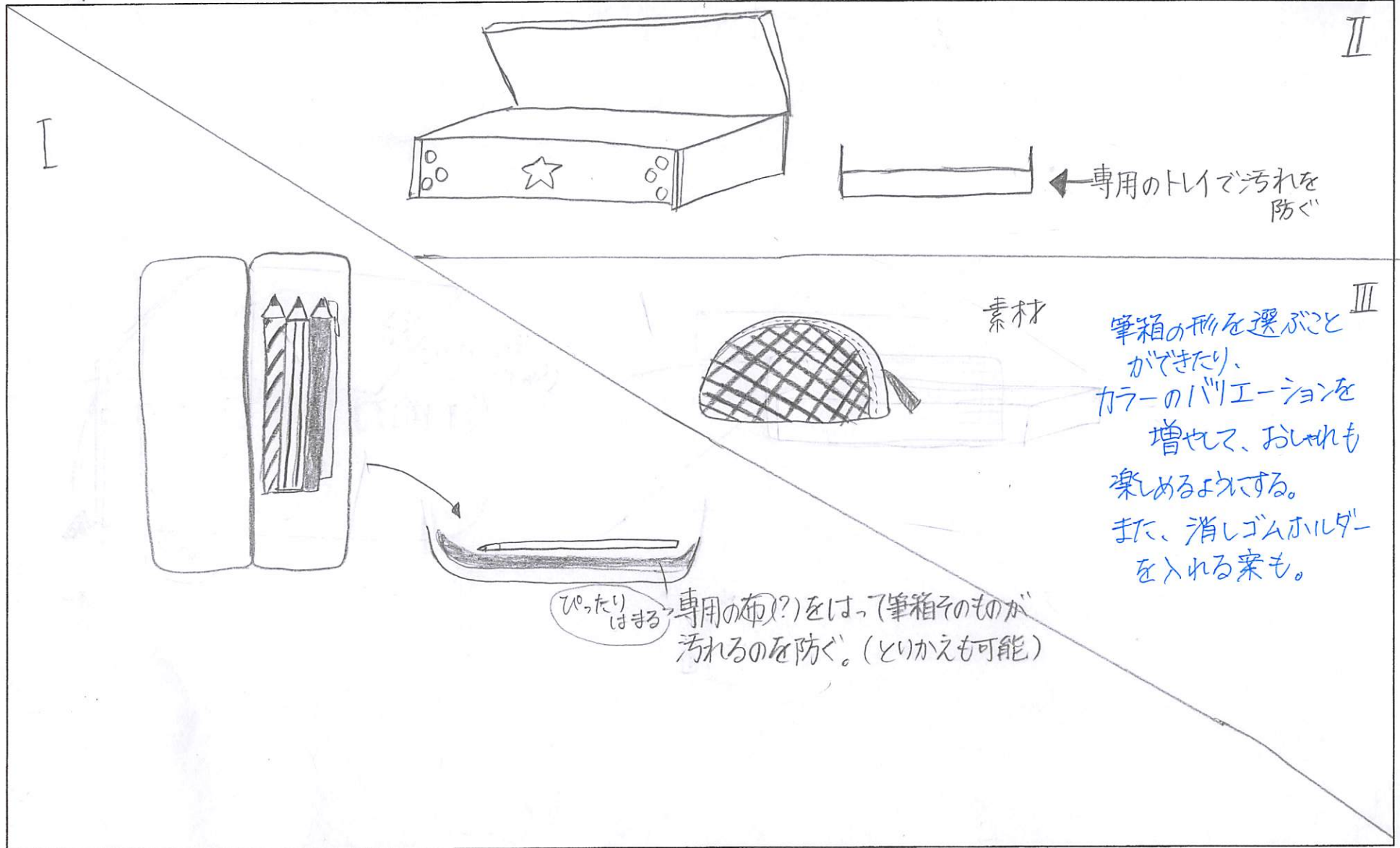
布をマジックテープに付ける
事で、汚れた時には、布を
交換することで、筆箱が
汚れない。

参考にしたもの、（この再発明を考えるきっかけになった製品やアイデアをできるだけ具体的に書く！）

「筆箱」

」の再発明

29 年度 竹園東 中学校 9 年 2 組 4 班




※ここに書かれたアイデアは、個人名を削除した上で、Web など様々なメディアに公開されます。

〈今までの筆箱について〉

☆デメリット

- ・ すぐ汚れてイライラする。
- ・ なぜか外も汚くなる。
- ・ 消しカスがいつの間にか入ってる。(ひっついてる)
- ・ きれいにすることが難しくなる。



☆メリット

- ・ デザインが良い!!
- ・ さまざまな形がある。
- ・ 重ばらなくて便利な商品もある。

☆どうする?

- ・ 素材を変える。(プラスチックとか)
- ・ 消しゴムホルダーつける。(汚れ予防)
- ・ 箱型でオープンにして、そうじしやすい。

☆パンケースに何か置く。

大パンケース on パンケース

いちばん簡単そうな

☆マークを参考にして作った。