
















# ぼくの・わたしの 1週間の学習けいかく(5月11日～)

年 組 番 名まえ

	5月11日	5月12日	5月13日	5月14日	5月15日
国語 社会	漢ド9 国語プリント⑧	漢ド10 国語プリント⑨	漢ド11 国語プリント⑩	漢ド12 国語プリント⑪	漢ド13 社会プリント(学校のまわり)
	きょうのべんきょうできたかな 	きょうのべんきょうできたかな 	きょうのべんきょうできたかな 	きょうのべんきょうできたかな 	きょうのべんきょうできたかな 
算数 いか	算数プリント⑥ ※教科書13ページをみながらやいしょう。	算数プリント⑦ ※教科書14ページをみながらやいしょう。	計ド4	いかプリント②	算数プリント⑧ ※教科書15～19ページをみながらやいしょう。
	きょうのべんきょうできたかな 	きょうのべんきょうできたかな 	きょうのべんきょうできたかな 	きょうのべんきょうできたかな 	きょうのべんきょうできたかな 
じしゅ 学習	お家でなわとびなどの運動を行い、体を動かそう。→ 「外で行える運動のれい(小学生)」をさんこうにしてみしょう。				
	きょうのべんきょうできたかな 	きょうのべんきょうできたかな 	きょうのべんきょうできたかな 	きょうのべんきょうできたかな 	きょうのべんきょうできたかな 
かんそう					

プリントは栄小ホームページでダウンロードできます。(見ながらノートにやってもいいです。)

「いばらきオンラインスタディ」とけんさくすると、いろいろなじゅぎょうのとうががあります。(栄小ホームページにもリンク先がのってます)

見られる人は、お家の人といっしょに、それぞれの教科を見てみてください。算数のプリントは「算数 かけ算」のとうがを見ながらやるとわかりやすいです。

算数プリント⑥・・・算数「かけ算 2時間目」 算数プリント⑦・・・算数「かけ算 3時間目」

算数プリント⑧・・・算数「かけ算 4時間目」