

# 緊急情報メールの情報変更・削除方法について

## 準備

### 1. 迷惑メールフィルターの設定をご確認ください。

携帯電話の迷惑メール対策の設定で

- ・インターネット(PC)からのメール
- ・本文中にURLがあるメール
- ・アドレス帳に登録されていないアドレスからのメール



これらの受信を拒否している場合は緊急情報メールを受信できない場合がございます。  
お手数ですが以下のドメイン・メールアドレスを受信可能に設定してください。

**ドメイン: oshirase.edu.pref.ibaraki.jp**

**メールアドレス: ibakyo@oshirase.edu.pref.ibaraki.jp**

※携帯キャリアによってはフィルタリング設定で上記の許可条件を設定しても他の条件を優先して許可されない場合があります。ご注意ください。  
※各携帯電話会社・機種別の設定方法については各携帯電話事業者へご確認ください。

### 2. 利用環境についてご確認ください。

#### ●PC, スマートフォンから登録を行う場合

- ・お使いのブラウザのCookie機能を有効にしてください。
- ・お使いのブラウザのJavascript機能を有効にしてください。



※推奨環境:

Internet Explorer 8以上, FireFox 14以上, Google Chrome 15以上

#### ●携帯電話から登録を行う場合

- ・携帯電話の種類によっては処理が正常に行われられない可能性があります。

※各ブラウザ及び携帯電話の設定については各携帯電話事業者へご確認ください。

## 注意事項

下記の点にご注意ください。

- ・登録やメール受信に係る通信料はご利用者の負担となります。
- ・特に緊急を要する情報の場合、夜間や早朝にメールが配信されることがあります。
- ・メールの配信は、通信回線やサーバの負荷・混雑状況により、メール配信が遅れることや、配信されないことがあります。
- ・必ず利用規約をご確認の上、登録してください。

## 変更をする

1. 下記URLまたはQRコードから読み取ったURLにアクセスします。  
(PC・携帯とも同じURLです)

登録URL

<https://www.oshirase.edu.pref.ibaraki.jp/>

QRコード

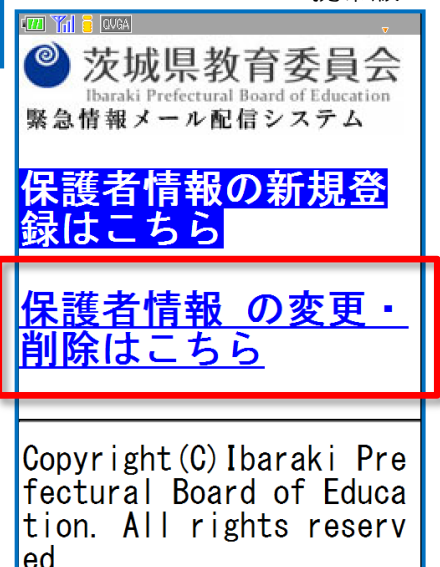


2. 「保護者情報の変更・削除はこちら」をクリックします。

PC版



携帯版



### 3. 登録したメールアドレスを入力します。

PC版

携帯版

茨城県教育委員会 緊急情報メール配信システム  
Ibaraki Prefectural Board of Education

☐ ☒ ☐ 登録変更URLの取得 ☐ ☒ ☐

- 以下のフォームに入力したメールアドレス宛に「登録変更URL」を記載したメールを送付します。  
届いたメールの内容に従って登録変更URLにアクセスして下さい。
- 本システムに登録のメールアドレスを入力してください。  
本システムに登録されていないメールアドレスを入力してもメールは送付されません。

登録のメールアドレスを入力してください

メールアドレス

実行

登録したメールアドレスを入力してください

クリック

茨城県教育委員会 緊急情報メール配信システム  
Ibaraki Prefectural Board of Education

■登録変更URLの取得

メールアドレス

実行

Copyright (C) Ibaraki Prefectural Board of Education. All rights reserved.

クリック

### 4. 「送信完了画面」が表示されます。

PC版

携帯版

茨城県教育委員会 緊急情報メール配信システム  
Ibaraki Prefectural Board of Education

☐ ☒ ☐ 「登録変更URL」を記載したメールを送信しました ☐ ☒ ☐

- メールに記載されている内容に従って情報変更ページURLにアクセスして下さい。
- 1時間程度過ぎてもメールが届かない場合は、下記の可能性がありますので、ご確認の上、再度登録を行ってください。

考えられる原因（※メールが届かない場合）

- メールフィルター等にかかっている。  
お使いのメールのメールフィルター設定等をご確認下さい。

[トップページへ](#)

Copyright(C)Ibaraki Prefectural Board of Education. All rights reserved.

茨城県教育委員会 緊急情報メール配信システム  
Ibaraki Prefectural Board of Education

■「登録変更URL」を記載したメールを送信しました

- メールに記載されている内容に従って情報変更ページURLにアクセスして下さい。
- 1時間程度過ぎてもメールが届かない場合は、下記の可能性がありますので、ご確認の上、再度登録を行ってください。

メールフィルター等にか

「【緊急情報メール配信システム】登録変更」という件名のメールが送信されます。



5. 「【緊急情報メール配信システム】登録変更」という件名のメールが、  
入力したメールアドレスに送信されますので、  
記載されている「変更用URL」にアクセスします。

ご利用ありがとうございます。  
【緊急情報メール配信システム】登録変更ページをご連絡します。

登録の変更は、下記URLにアクセスし、xxxx年XX月XX日 XX時XX分 までに、  
変更設定を行ってください。

※上記期間を過ぎた場合や、変更処理を完了した場合には、登録変更ページは無効  
となり、アクセスができなくなります。  
アクセスができなくなった場合は、再度登録変更手続きを行ってください。

変更ページURL:

AAA高等学校・2年B組に登録された情報の変更  
<https://www.oshirase.edu.pref.ibaraki.jp/entrance/changeregist/code/>[ランダム英数字]/

クリック  
※クリック出来ない場合  
はコピーして貼り付けて  
ください。

6. 「登録変更画面」が表示されます。必要に応じて情報を変更します。

※メールアドレス2, 3を削除する場合は表示されているメールアドレスを  
バックスペース等で消去してください。

PC版

携帯版

茨城県教育委員会 緊急情報メール配信システム

保護者情報更新・削除

- 一部のメールアドレスだけ削除する場合は、入力欄を空にして、変更内容確認に進んで下さい。
- 登録変更を行った場合、メールアドレス変更の有無に関わらず全てのメールアドレスに対し改めて仮登録メールが送信されますので、本登録を行ってください。
- 登録の変更・削除が完了するとこの画面に戻ります。登録変更URLは2週間後に削除されます。

必要に応じて内容を変更してください。

登録情報入力

学校名	AAA高等学校	
年 / 組	B組	
児童・生徒(必須)	氏名: 茨城健太郎	性別: <input type="radio"/> 男 <input checked="" type="radio"/> 女
配信を希望するグループ(必須)	<input checked="" type="checkbox"/> グループB <input checked="" type="checkbox"/> グループCC <input checked="" type="checkbox"/> グループAAA	
メールアドレス1(必須)	ppp1@aa.jp	確認済み
メールアドレス2	ppp2@aa.jp	確認済み
メールアドレス3	ppp3@aa.jp	確認済み

変更内容確認 この情報を削除する

茨城県教育委員会 緊急情報メール配信システム

保護者情報更新・削除

- 一部のメールアドレスだけ削除する場合は、入力欄を空にして、変更内容確認に進んで下さい。

ppp1@aa.jp 確認済み

メールアドレス2

ppp2@aa.jp 確認済み

メールアドレス3

ppp3@aa.jp 確認済み

変更内容確認 この情報を削除する

クリック

クリック

## 7. 入力した内容と利用規約を確認し、仮登録を実行します。

PC版（※ポップアップ表示）

入力内容確認

以下の内容で更新します。よろしいですか？

学校名	〇〇小学校
年／組	学級A
児童・生徒	氏名：茨城健太郎 性別：女
配信を希望するグループ	グループB グループCC グループAAA
メールアドレス1	ppp1@aa.jp
メールアドレス2	ppp2@aa.jp
メールアドレス3	ppp3@aa.jp

※利用規約  
（必ずお読み下さい）

利用規約に同意し更新する 戻る

確認  
(特にメールアドレス)

確認したらクリック

利用規約を確認

利用規約

下記事項について、登録前にご確認いただき、あらかじめご了承ください。

緊急情報メール配信システム利用者規約

（目的）  
第1条 緊急情報メール配信システム（以下「システム」という。）は、茨城県内の幼稚園、小学校、中学校、高等学校、中等教育学校、特別支援学校に在籍する幼児、児童、生徒の保護者へ情報を伝達するための電子メールによる配信システムです。システムの利用登録者（以下「利用者」という。）に対して、緊急情報などを、学校から速やかにお知らせすることを目的としています。

（利用者規約の同意）  
第2条 利用者がシステムを利用するためには、この規約に同意していただく必要があります。

1 利用者は、利用の前に必ず規約の内容を確認いただくとともに、その内容に同意できない場合は利用いただくことができません。また、システムの利用登録をされた方は、

閉じる

※入力内容に問題がある場合は以下のような画面が表示されます。

入力内容エラー

入力内容に以下のエラーがあります。

- ・ [ 児童・生徒の氏名 ] が入力されていません。
- ・ [ 配信を希望するグループ ] が選択されていません。
- ・ [ メールアドレス1 ] の記述が正しくありません。

戻る

携帯版

茨城県教育委員会  
Ibaraki Prefectural Board of Education  
緊急情報メール配信システム

以下の内容で更新します。  
よろしいですか？

学校名  
〇〇小学校  
年／組  
学級A

ppp2@aa.jp  
メールアドレス3  
ppp3@aa.jp

※利用規約  
（※必ずお読み下さい）

利用規約に同意し更新する  
↑確認したらクリック  
戻る

Copyright (C) Ibaraki Prefectural Board of Education

確認

利用規約を確認

茨城県教育委員会  
Ibaraki Prefectural Board of Education  
緊急情報メール配信システム

下記事項について、登録前にご確認いただき、あらかじめご了承ください。

緊急情報メール配信システム利用者規約

（目的）  
第1条 緊急情報メール配信システム（以下「システム」という。）は、茨城県内の幼稚園、小学校、中学

8. 登録完了画面が表示されます。内容を確認し画面を閉じます。

PC版	携帯版
<p><b>保護者情報登録</b></p> <p><b>保護者情報を登録しました。</b></p> <p>○仮登録メールをご確認下さい： 登録した全てのメールアドレス宛に仮登録メールを送信いたしました。 <u>仮登録メールに記載されている「確認URL」にアクセスし、本登録を完了するまでは、メールが配信されません。</u>「確認URL」の有効期間は発行後2週間ですご注意ください。</p> <p>○1時間程度過ぎても仮登録メールが届かない場合： 以下の点をご確認の上、再度登録手続を行なって下さい。</p> <ul style="list-style-type: none"><li>●メールフィルタ等制限にかかっている可能性があります。</li><li>●メールアドレスが間違っている可能性があります。</li></ul> <p>完了</p>	<p><b>茨城県教育委員会</b> Ibaraki Prefectural Board of Education 緊急情報メール配信システム</p> <p><b>■保護者情報を登録しました。</b></p> <p>●仮登録メールをご確認下さい： 登録した全てのメールアドレス宛に仮登録メールを送信いたしました。 <u>仮登録メールに記載されている「確認URL」にアクセスし、本登録を完了するまでは、メールが配信されません。</u>「確認URL」の有効期間は発行後2週間ですご注意ください。</p>

9. 「【緊急情報メール配信システム】仮登録ありがとうございます」という件名のメールが、入力したメールアドレスに送信されますので、記載されている「確認用URL」にアクセスします。

「【緊急情報メール配信システム】仮登録ありがとうございます」メールの例

ご利用ありがとうございます。

【緊急情報メール配信システム】への仮登録を受け付けました。

下記「確認用URL」へのアクセスにより、本登録となりますので、  
〇〇年△△月□□日 ●●時▲▲分までに、下記URLにアクセスしてください。

※上記期間を過ぎると、登録変更ページは無効となり、下記URLにアクセスできなくなります。

アクセスができなくなった場合は、改めて登録を行ってください。

確認用URL:

[https://www.oshirase.edu.pref.ibaraki.jp/entrance/compsubmit/code/\[ランダム英数字\]/](https://www.oshirase.edu.pref.ibaraki.jp/entrance/compsubmit/code/[ランダム英数字]/)

緊急情報メール配信システム

<https://www.oshirase.edu.pref.ibaraki.jp/>

※このメールには返信できませんのでご注意ください。

※このメールに心当たりがない場合は、お手数ですが破棄してください。

**クリック**  
※クリック出来ない場合はコピーして貼り付けてください。

※複数のメールアドレスを登録した場合は、アドレス毎に確認用URLへのアクセスが必要です。  
※新規登録時に確認済みのメールアドレスも改めて確認用URLへのアクセスが必要です。

10. 「確認用URL」にアクセスすると下図のような表示がされ、  
本登録が完了となります。

PC版

茨城県教育委員会 緊急情報メール配信システム  
Ibaraki Prefectural Board of Education

☐ ■ ☐ 本登録が完了しました ☐ ■ ☐

- 下記のアドレスは現時点から緊急情報メールの配信対象となります。
- 登録情報の変更・削除を行う場合は、[こちら](#)から登録変更を行ってください。

登録情報	
生徒氏名	茨城健太郎
メールアドレス	aaaa@aa.jp

携帯版

茨城県教育委員会  
Ibaraki Prefectural Board of Education  
緊急情報メール配信システム

■ 本登録が完了しました

● 下記のアドレスは現時点から緊急情報メールの

「【緊急情報メール配信システム】登録完了」  
という件名のメールが送信されます。



ご登録ありがとうございました。

登録情報の変更、削除は下記のURLから行うことができます。

緊急情報メール配信システム  
<https://www.oshirase.edu.pref.ibaraki.jp/>

※このメールには返信できませんのでご注意ください。  
※このメールに心当たりがない場合は、お手数ですが破棄してください。

こい。

登録情報

生徒氏名	茨城健太郎
メールアドレス	aaa3@aa.jp

[トップページへ](#)

Copyright (C) Ibaraki Pre

## 削除をする

注意：以下の削除処理を実行すると、登録した全ての情報が削除されます。  
グループやメールアドレスなど一部の情報のみを削除したい場合は  
「変更をする」をご参照ください。

1. 下記URLまたはQRコードから読み取ったURLにアクセスします。  
(PC・携帯とも同じURLです)

登録URL

<https://www.oshirase.edu.pref.ibaraki.jp/>

QRコード

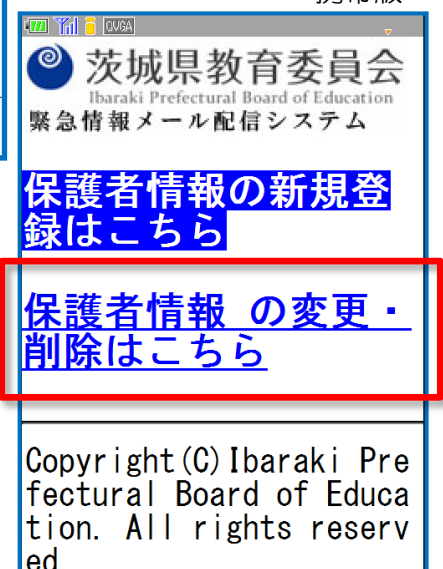


2. 「保護者情報の変更・削除はこちら」をクリック

PC版



携帯版



### 3. 登録したメールアドレスを入力します。

PC版

携帯版

茨城県教育委員会 緊急情報メール配信システム  
Ibaraki Prefectural Board of Education

☐ ☒ 登録変更URLの取得 ☐ ☒

- 以下のフォームに入力したメールアドレス宛に「登録変更URL」を記載したメールを送付します。  
届いたメールの内容に従って登録変更URLにアクセスして下さい。
- 本システムに登録のメールアドレスを入力してください。  
本システムに登録されていないメールアドレスを入力してもメールは送付されません。

登録のメールアドレスを入力してください

メールアドレス

実行

登録したメールアドレスを  
入力してください

クリック

茨城県教育委員会 緊急情報メール配信システム  
Ibaraki Prefectural Board of Education

■登録変更URLの取得

メールアドレスを入力してもメ  
ールは送付されません。

メールアドレス

実行

Copyright (C) Ibaraki Pre  
fectural Board of Educa  
tion. All rights reserv  
ed.

クリック

### 4. 「送信完了画面」が表示されます。

PC版

携帯版

茨城県教育委員会 緊急情報メール配信システム  
Ibaraki Prefectural Board of Education

☐ ☒ 「登録変更URL」を記載したメールを送信しました ☐ ☒

- メールに記載されている内容に従って情報変更ページURLにアクセスして下さい。
- 1時間程度過ぎてもメールが届かない場合は、下記の可能性がありますので、  
ご確認の上、再度登録を行ってください。

考えられる原因（※メールが届かない場合）

- **メールフィルター等にかかっている。**  
お使いのメールのメールフィルター設定等をご確認下さい。

[トップページへ](#)

Copyright(C)Ibaraki Prefectural Board of Education. All rights reserved.

茨城県教育委員会 緊急情報メール配信システム  
Ibaraki Prefectural Board of Education

■「登録変更URL」を記載  
したメールを送信しました

- メールに記載されている内容  
に従って情報変更ページURLに  
アクセスして下さい。
- 1時間程度過ぎてもメールが  
届かない場合は、下記の可能性  
がありますので、ご確認の上、  
再度登録を行ってください。

メールフィルター等にか

「【緊急情報メール配信システム】登録変更」  
という件名のメールが送信されます。



5. 「【緊急情報メール配信システム】登録変更」という件名のメールが、  
入力したメールアドレスに送信されますので、  
記載されている「変更用URL」にアクセスします。

ご利用ありがとうございます。  
【緊急情報メール配信システム】登録変更ページをご連絡します。

登録の変更は、下記URLにアクセスし、2013年XX月XX日 XX時XX分 までに、  
変更設定を行ってください。

※上記期間を過ぎた場合や、変更処理を完了した場合には、登録変更ページは無効  
となり、アクセスができなくなります。  
アクセスができなくなった場合は、再度登録変更手続きを行ってください。

-----  
変更ページURL:  
-----

AAA高等学校・2年B組に登録された情報の変更  
<https://www.oshirase.edu.pref.ibaraki.jp/entrance/changeregist/code/>ランダム英数字/

クリック  
※クリック出来ない場合はコピーして貼り付けてください。

6. 「登録変更画面」が表示されますので  
「この情報を削除する」ボタンをクリックします。

PC版

茨城県教育委員会 緊急情報メール配信システム  
Ibaraki Prefectural Board of Education

☐ ☒ 保護者情報更新・削除 ☐ ☐

- 一部のメールアドレスだけ削除する場合は、入力欄を空にして、**変更内容確認**に進んで下さい。
- 登録変更を行った場合、メールアドレス変更の有無に関わらず全てのメールアドレスに対し改めて仮登録メールが送信されますので、本登録を行ってください。
- 登録の変更・削除が完了するとこのURLは無効になります。改めて登録の変更・削除を行いたい場合は[こちら](#)から手続きを行なって下さい。
- 登録の変更・削除を行わず、手続を終了する場合は、本画面を閉じてください。「登録変更URL」は2週間後に削除されます。

登録情報入力	
学校名	AAA高等学校
年 / 組	B組
児童・生徒(必須)	氏名: 茨城健太郎 性別: <input type="radio"/> 男 <input checked="" type="radio"/> 女
配信を希望するグループ(必須)	※最大10グループまで選択可能です。 <input checked="" type="checkbox"/> グループB <input checked="" type="checkbox"/> グループCC <input checked="" type="checkbox"/> グループAAA
メールアドレス1(必須)	ppp1@aa.jp 確認済み
メールアドレス2	ppp2@aa.jp 確認済み
メールアドレス3	ppp3@aa.jp 確認済み
<input type="button" value="変更内容確認"/> <input type="button" value="この情報を削除する"/>	

クリック

携帯版

茨城県教育委員会 緊急情報メール配信システム  
Ibaraki Prefectural Board of Education

**保護者情報更新・削除**

●一部のメールアドレスだけ削除する場合は、入力欄を空にして、**変更内容確認**に進んで下さい。

ppp1@aa.jp 確認済み

メールアドレス2  
ppp2@aa.jp 確認済み

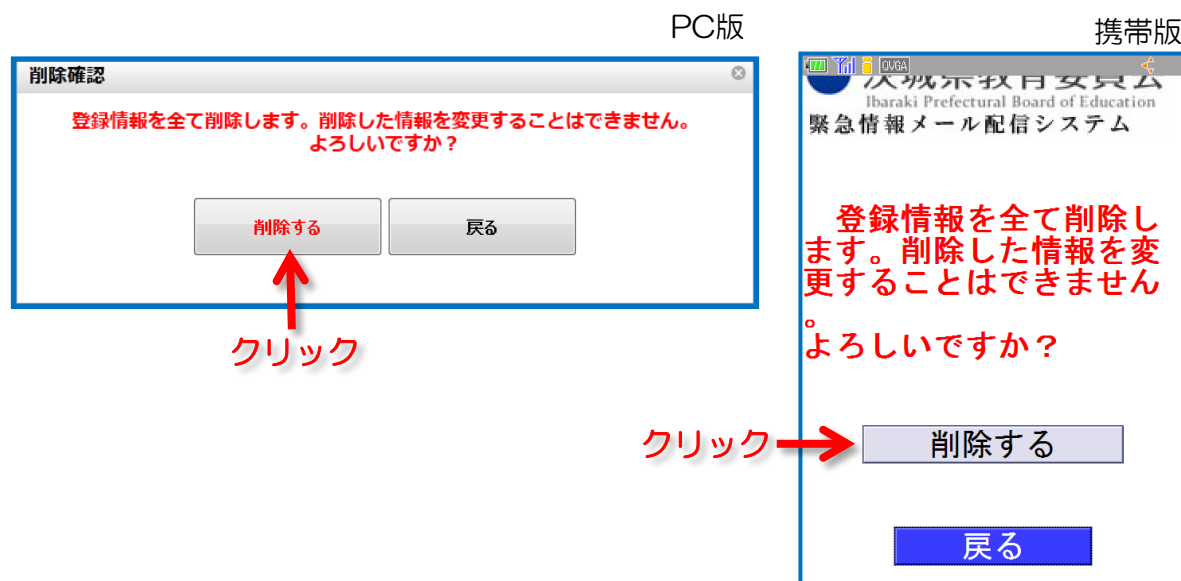
メールアドレス3  
ppp3@aa.jp 確認済み

変更内容確認

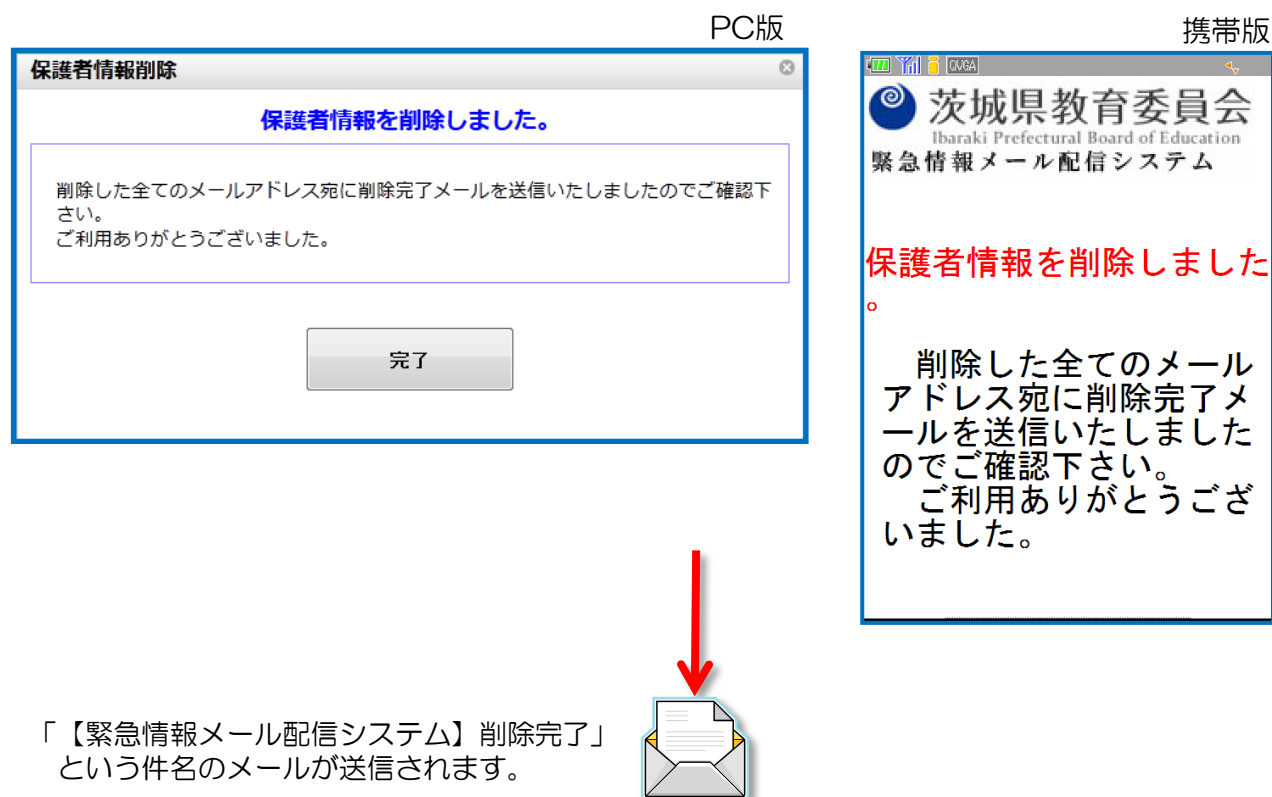
この情報を削除する

クリック

7. 「削除確認画面」が表示されます。  
削除に問題がなければ「**削除する**」ボタンをクリックします。



8. 「削除完了画面」が表示されます。  
削除したメールアドレス宛に削除完了メールが届きますので確認します。



## 困ったときは(よくある質問)・変更削除時

Q. 変更URLメールが届かない。

A. 入力したアドレスが登録されたアドレスと合っていない可能性があります。

- メールアドレスが正しいか
- 迷惑メールフィルタの設定

をご確認の上、再度登録手続きをお願いします。

※携帯キャリアによってはフィルタリング設定でP. 1の許可条件を設定しても他の条件を優先して許可されない場合があります。ご注意ください。

※登録されていないアドレスを入力してもそのアドレス宛にメールは届きません。

Q. 変更用URLにアクセスできない。

A. 次の可能性があります。

- 変更用URLの有効期限を過ぎている。

→変更用URLの有効期限は2週間です。それを超えた場合は改めて変更申請を行なってURLを取得してください。

- そのURLで既に変更を実施している。

→変更用URLは一度処理を完了すると無効になります。

再度変更したい場合は改めて変更申請を行なってURLを取得してください。