

# 学校で使用するものについて

## ご家庭で用意していただくもの

★は新入生保護者説明会で販売される予定のもの。その他、量販店などでの購入も可能です。

- |   |  |
|---|--|
| <input type="checkbox"/> ★お道具箱・・・・・・・・・・・・（１）   | <input type="checkbox"/> 運動着入れ・・・・・・・・・・・・（２）                    |
| <input type="checkbox"/> ★はさみ（先がとがっていないもの）  | <input type="checkbox"/> ★運動着<br>（半袖シャツ、ハーフパンツ）<br>※長袖、長ズボンは指定なし |
| <input type="checkbox"/> ★のり（液状のり）  | <input type="checkbox"/> ★赤白帽子                                   |
| <input type="checkbox"/> ★セロテープ   | <input type="checkbox"/> 給食袋・・・・・・・・・・・・（３）                      |
| <input type="checkbox"/> ★名前ペン  | <input type="checkbox"/> マスク                                     |
| <input type="checkbox"/> ★書き方ペンセット（太・細セット）  | <input type="checkbox"/> 給食用ナプキン                                 |
| <input type="checkbox"/> ★クーピーまたは色鉛筆（12色程度）   | <input type="checkbox"/> コップと歯ブラシ                                |
| <input type="checkbox"/> ★クレパス（16色程度）   | <input type="checkbox"/> ★上履き・・・・・・・・・・・・（４）                     |
| <input type="checkbox"/> ★カスタネット  | <input type="checkbox"/> 上履き入れ                                   |
| <input type="checkbox"/> 筆入れ<br>（２B鉛筆５本、★４Bの鉛筆１本<br>赤青鉛筆１本、消しゴム１個、<br>ミニ定規（15cm程度で筆入れに入る長さのもの）） | <input type="checkbox"/> ★防災頭巾とカバー                               |
| <input type="checkbox"/> 下敷き  | <input type="checkbox"/> 荷物を入れる手さげ袋（30cm×40cm程度）                 |
| <input type="checkbox"/> ★よい子ノート（自由帳）   | <input type="checkbox"/> 本を入れる手さげ袋（上記と同じか、少し小さめ）                 |
| <input type="checkbox"/> ★算数セット   | <input type="checkbox"/> 雑巾                                      |
| <input type="checkbox"/> ★鍵盤ハーモニカ   | <input type="checkbox"/> 置き傘・・・・・・・・・・・・（５）                      |
| <input type="checkbox"/> ★油粘土 粘土ケース 粘土板   |  |
| <input type="checkbox"/> ★探検バック   |  |

## 入学後、学校で一括購入するもの

- |                                  |                             |                                   |
|----------------------------------|-----------------------------|-----------------------------------|
| <input type="radio"/> 国語ノート      | <input type="radio"/> 算数ノート | <input type="radio"/> ひらがなとすうじ練習帳 |
| <input type="radio"/> 歌集「みんなのうた」 | <input type="radio"/> 連絡帳   | <input type="radio"/> 連絡袋         |

◎ 持ち物には、すべてに名前をひらがなで付けてください。

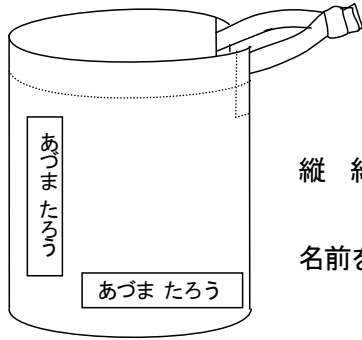
※ 算数セットに入っているものにも一つ一つに名前を付けてください。

(1) **お道具箱**（約30cm×約21cm×約7cm）の中に入れる物

※お子さんご自身で整理できるように練習しておきましょう。

- |                                     |                                   |                                     |
|-------------------------------------|-----------------------------------|-------------------------------------|
| <input type="checkbox"/> はさみ        | <input type="checkbox"/> のり       | <input type="checkbox"/> セロテープ      |
| <input type="checkbox"/> 名前ペン       | <input type="checkbox"/> 書き方ペンセット | <input type="checkbox"/> クーピーまたは色鉛筆 |
| <input type="checkbox"/> クレパス       | <input type="checkbox"/> カスタネット   | <input type="checkbox"/> 赤白帽子       |
| <input type="checkbox"/> 歌集「みんなのうた」 |                                   |                                     |

## (2) 運動着入れ



ひもを通す（長すぎないように）

縦 約40cm × 横 約30cm 程度の大きさ

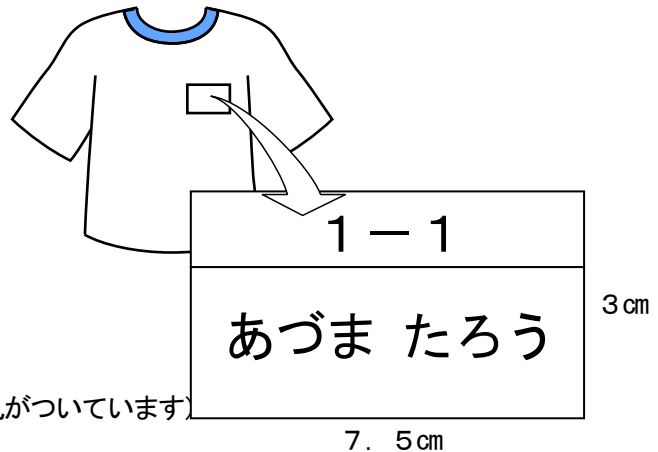
名前を記入（縦書き または 横書き）

### 運動着について

- 体育着を着ての登校はしていません。運動着は、学校に置いておき、体育の時に着替えます。
- 体育用の半袖シャツ、ハーフパンツは、指定のものを使用してください。（運動会では必ず使用します）
- 体育用の長袖・長ズボンのジャージは、授業の天候や体調に合わせて使用します。本日販売のジャージはありますが、運動用の長袖長ズボンを着用していただいても構いません。  
ただし、安全面を考え、フードやひもがあるものは着用しないようにしてください。中に必ず名前を書いておいてください。
- 普段の上履きを、体育館で運動するときにも使用します。

### 運動着の記名について

- 半袖シャツ
  - ・ 体操用名札等に黒文字ではっきりと書いてください。
  - ・ 太く大きく書いてください。
  - ・ 全部ひらがなでお願いします。
  - ・ 左胸につけてください。
- ハーフパンツ
  - ・ 内側2カ所に記名してください。（名札がついています）

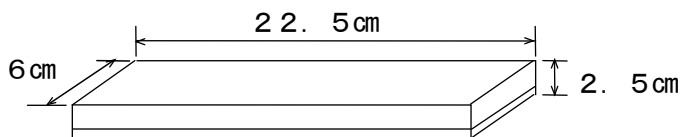


## (3) 給食袋

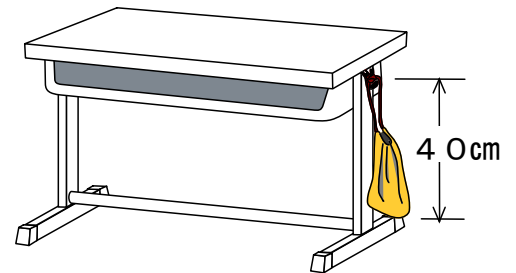
※ つるした時の全体の長さが、40cm以内になるようにしてください。

（机の横にかけるので、ひもはなるべく短くしてください。）

- スプーンセット、ナプキン、歯ブラシ、コップ（割れない素材のもの）、マスク、口ふき（必要な人）、がまとめて入る大きさの袋（記名をしてください。）



スプーンセットのサイズ

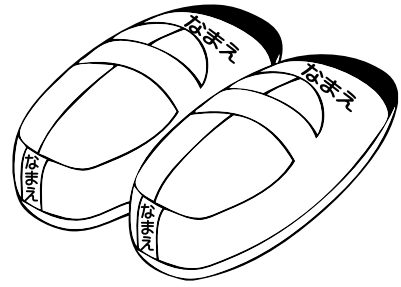


ひもが長いと、袋が床に着き不衛生です。  
また、児童の足がかかってしまい、危険です。

※ スプーンセットは、入学式で祝い品として、つくば市からプレゼントされる予定です。

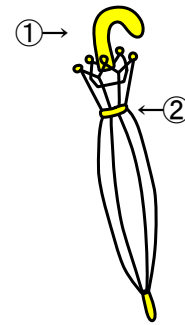
#### (4) 上履きについて

- 特に指定はありません。  
ただし、体育館での運動時の使用も兼ねていますので、運動に適したものであることもご配慮ください。
- 名前は前面と後ろ（かかと）の2カ所にご記入ください。



#### (5) 傘について

- 色・柄の指定はありませんが、お子さんに合ったサイズのものをご用意してください。
- 家からさして来る傘と、学校に置いておく置き傘（急な雨の時に使用）が必要です。
- 入学式で、黄色い傘が1本配付されることがあります。  
そちらを置き傘にする方が多いです。
- 名前は、消えないように2カ所に記名してください。
  - ① 取り出すとき見やすいように、上からよく見える場所（持つところの上部にはっきりと）
  - ② 傘をまとめる細長いひも



## 入学時に学校で配付するものについて（予定）

- (1) 教科書（国語、書写、算数、生活、図工、音楽、道徳）
- (2) スプーンセット（つくば市より）
- (3) 名札（吾妻小PTAより）
- (4) 黄色い帽子（JAより）
- (5) 黄色い傘（交通安全協会） など